






لیست قیمت اردیبهشت ۱۴۰۰

تصویر	نام محصول	دسته	سایز	گیت ولو	بال ولو
	دوسر دنده داخل	کوتاه	۱/۲*۱/۲	-	۲۷۰,۰۰۰
			۳/۴*۳/۴	-	۳۶۰,۰۰۰
			۱*۱	-	۳۹۰,۰۰۰
			۱-۱/۲*۱-۱/۲	-	۸۴۰,۰۰۰
			۲*۲	۱,۳۰۰,۰۰۰	۹۵۰,۰۰۰
			۲-۱/۲*۲-۱/۲	۲,۵۰۰,۰۰۰	۱,۷۸۰,۰۰۰
			۳*۳	۳,۸۰۰,۰۰۰	۲,۷۵۰,۰۰۰
			۴*۴	-	۴,۹۵۰,۰۰۰
	دوسر دنده بیرون	کوتاه	۲*۲	-	۹۵۰,۰۰۰
	یکسر دنده داخل و یکسر دنده بیرون	کوتاه	۲*۲	-	۹۵۰,۰۰۰
			۲-۱/۲*۲-۱/۲	-	۱,۷۸۰,۰۰۰
	یکسر لی فلت و یکسر دنده بیرون	کوتاه	۶۳*۲	-	۱,۲۵۰,۰۰۰
			۷۵*۲	-	۱,۳۴۰,۰۰۰
	دو سر لی فلت	کوتاه	۷۵*۷۵	-	۱,۸۷۰,۰۰۰
	کوپلینگ دار (مادگی و نری)	کوتاه	۶۳*۲	-	۲,۰۷۰,۰۰۰
			۷۵*۲-۱/۲	-	۲,۲۲۰,۰۰۰
	یکسر کوپلینگ مادگی و یکسر دنده بیرون	کوتاه	۶۳*۲	-	۱,۴۰۰,۰۰۰
			۷۵*۲-۱/۲	-	۲,۴۰۰,۰۰۰
	یکسر رابط و یکسر دنده بیرون (طرح جدید)	کوتاه	۲۰*۱/۲	-	۳۳۰,۰۰۰
			۲۵*۳/۴	-	۴۵۰,۰۰۰
			۴۰*۱-۱/۴	۱,۰۶۰,۰۰۰	-
			۵۰*۱-۱/۲	۱,۲۸۰,۰۰۰	۱,۲۸۰,۰۰۰
			۶۳*۲	۱,۶۵۰,۰۰۰	۱,۵۹۰,۰۰۰
			۷۵*۲	۲,۰۲۰,۰۰۰	۱,۹۲۰,۰۰۰
			۷۵*۲-۱/۲	-	۲,۴۲۰,۰۰۰
	دو سر دنده بیرون (طرح جدید)	کوتاه	۱-۱/۴*۱-۱/۴	۱,۰۶۰,۰۰۰	-
			۱-۱/۲*۱-۱/۲	۱,۲۸۰,۰۰۰	۱,۲۸۰,۰۰۰
			۲*۲	۱,۶۵۰,۰۰۰	۱,۵۹۰,۰۰۰
			۲-۱/۲*۲-۱/۲	-	۲,۴۲۰,۰۰۰

لیست قیمت اردیبهشت ۱۴۰۰

تصویر	نام محصول	دسته	سایز	گیت ولو	بال ولو
	دو سر رابط	کوتاه	۲۰*۲۰	-	۳۷۰,۰۰۰
			۲۵*۲۵	-	۵۳۰,۰۰۰
			۳۲*۳۲	-	۶۹۰,۰۰۰
			۴۰*۴۰	۱,۳۶۰,۰۰۰	-
			۵۰*۵۰	۱,۶۵۰,۰۰۰	۱,۶۵۰,۰۰۰
			۶۳*۶۳	۲,۰۵۰,۰۰۰	۱,۹۹۰,۰۰۰
			۶۳*۷۵	۲,۴۵۰,۰۰۰	۲,۲۱۰,۰۰۰
			۷۵*۷۵	۴,۰۵۰,۰۰۰	۳,۰۹۰,۰۰۰
			۹۰*۹۰	۶,۴۳۰,۰۰۰	۵,۴۷۰,۰۰۰
			۱۱۰*۱۱۰	۱۰,۵۰۰,۰۰۰	-
	یکسر رابط و یکسر دنده بیرون (مهره ماسوره دار)	کوتاه	۴۰*۱-۱/۴	۱,۳۶۰,۰۰۰	-
			۵۰*۱-۱/۲	۱,۶۵۰,۰۰۰	۱,۶۵۰,۰۰۰
			۶۳*۲	۲,۰۵۰,۰۰۰	۱,۹۹۰,۰۰۰
			۷۵*۲	۲,۴۵۰,۰۰۰	۲,۲۱۰,۰۰۰
			۷۵*۲ ۱/۲	۴,۰۵۰,۰۰۰	۳,۰۹۰,۰۰۰
			۹۰*۳	۶,۴۳۰,۰۰۰	۵,۴۷۰,۰۰۰
	ضد سرقت دو سر رابط و یکسر رابط و یکسر دنده	بلند	۴۰*۴۰	۲,۴۵۰,۰۰۰	-
			۴۰*۱-۱/۴	-	-
			۵۰*۵۰	۲,۷۱۰,۰۰۰	۲,۶۴۰,۰۰۰
			۵۰*۱-۱/۲	-	-
			۶۳*۶۳	۳,۱۰۰,۰۰۰	۲,۹۰۰,۰۰۰
			۶۳*۲	-	-
			۷۵*۶۳	۳,۴۰۰,۰۰۰	۳,۲۳۰,۰۰۰
			۷۵*۲	-	-
			۷۵*۷۵	۵,۱۱۰,۰۰۰	۳,۹۷۰,۰۰۰
			۷۵*۲-۱/۲	-	-
۹۰*۹۰	۷,۳۵۰,۰۰۰	۶,۱۸۰,۰۰۰			
۹۰*۳	-	-			
۱۱۰*۱۱۰	۱۱,۷۵۰,۰۰۰	-			
	دو سر رابط و یکسر رابط و یکسر دنده	بلند	۴۰*۴۰	۲,۳۰۰,۰۰۰	-
			۴۰*۱-۱/۴	-	-
			۵۰*۵۰	۲,۵۶۰,۰۰۰	۲,۴۹۰,۰۰۰
			۵۰*۱-۱/۲	-	-
			۶۳*۶۳	۲,۹۵۰,۰۰۰	۲,۷۵۰,۰۰۰
			۶۳*۲	-	-
			۷۵*۶۳	۳,۲۵۰,۰۰۰	۳,۰۸۰,۰۰۰
			۷۵*۲	-	-
			۷۵*۷۵	۴,۹۶۰,۰۰۰	۳,۸۲۰,۰۰۰
			۷۵*۲-۱/۲	-	-
۹۰*۹۰	۷,۲۰۰,۰۰۰	۶,۰۳۰,۰۰۰			
۹۰*۳	-	-			
۱۱۰*۱۱۰	۱۱,۶۰۰,۰۰۰	-			

لیست قیمت اردیبهشت ۱۴۰۰

تصویر	نام محصول	دسته	سایز	گیت ولو	بال ولو
	دو سر جوش	کوتاه	۴۰*۴۰	۹۹۰,۰۰۰	-
			۵۰*۵۰	۱,۰۶۰,۰۰۰	-
			۶۳*۶۳	۱,۵۰۰,۰۰۰	۱,۲۰۰,۰۰۰
			۷۵*۷۵	۳,۰۸۰,۰۰۰	۱,۷۵۰,۰۰۰
			۹۰*۹۰	۳,۷۱۰,۰۰۰	۳,۱۳۰,۰۰۰
			۱۱۰*۱۱۰	۵,۶۸۰,۰۰۰	-
			۱۶۰*۱۶۰	۱۱,۶۹۰,۰۰۰	-
	دو سر جوش	بلند	۴۰*۴۰	۲,۱۰۰,۰۰۰	-
			۵۰*۵۰	۲,۱۱۰,۰۰۰	-
			۶۳*۶۳	۲,۵۲۰,۰۰۰	۲,۰۸۰,۰۰۰
			۷۵*۷۵	۴,۰۳۰,۰۰۰	۲,۸۰۰,۰۰۰
			۹۰*۹۰	۴,۶۸۰,۰۰۰	۴,۱۳۰,۰۰۰
			۱۱۰*۱۱۰	۶,۷۱۰,۰۰۰	-
			۱۶۰*۱۶۰	۱۳,۲۷۰,۰۰۰	-
			۱۶۰*۲۰۰	۱۵,۶۵۰,۰۰۰	-
	دو سر فلنج	کوتاه	۹۰*۹۰	۹,۸۸۰,۰۰۰	۹,۲۰۰,۰۰۰
			۱۱۰*۱۱۰	۱۴,۱۳۰,۰۰۰	-
			۱۶۰*۱۶۰	۲۳,۰۰۰,۰۰۰	-
	یکسر رابط و یکسر فلنج	کوتاه	۹۰*۹۰	۸,۷۱۰,۰۰۰	۷,۹۷۰,۰۰۰
			۱۱۰*۱۱۰	۱۳,۲۳۰,۰۰۰	-
	دو سر فلنج	بلند	۹۰*۹۰	۱۰,۶۲۰,۰۰۰	۱۰,۴۰۰,۰۰۰
			۱۱۰*۱۱۰	۱۵,۴۲۰,۰۰۰	-
			۱۶۰*۱۶۰	۲۵,۰۰۰,۰۰۰	-
	یکسر رابط و یکسر فلنج	بلند	۹۰*۹۰	۹,۶۳۰,۰۰۰	۹,۲۳۰,۰۰۰
			۱۱۰*۱۱۰	۱۴,۵۰۰,۰۰۰	-

لیست قیمت اردیبهشت ۱۴۰۰

تصویر	نام محصول	دسته	سایز	گیت ولو	بال ولو
	سه راهی دو سر رابط	کوتاه	۶۳*۲*۶۳	-	۲,۶۵۰,۰۰۰
	و یکسر دنده داخل		۷۵*۲*۷۵	-	۳,۴۰۰,۰۰۰
	انشعاب از کف		۹۰*۳*۹۰	-	۷,۳۵۰,۰۰۰
	سه راهی دو سر رابط	کوتاه	۵۰*۱-۱/۲*۵۰	-	۲,۲۲۰,۰۰۰
	و یکسر دنده داخل		۶۳*۲*۶۳	-	۲,۴۲۰,۰۰۰
	انشعاب از جانب		۷۵*۲*۷۵	-	۳,۳۹۰,۰۰۰
			۹۰*۳*۹۰	-	۷,۳۵۰,۰۰۰
	سه راهی سه سر	کوتاه	۶۳*۶۳*۶۳	-	۲,۸۴۰,۰۰۰
	رابط		۹۰*۹۰*۹۰	-	۹,۶۰۰,۰۰۰
	سه راهی سه سر	کوتاه	۱-۱/۲*۱-۱/۲	-	۱,۵۴۰,۰۰۰
	دنده داخل		*۱-۱/۲	-	۱,۸۱۰,۰۰۰
	سه راهی سه سر	کوتاه	۶۳*۶۳*۶۳	-	۲,۰۰۰,۰۰۰
	کوپل دو قلاب	دنده داخل	۳۸*۱-۱/۲	-	۴۶۰,۰۰۰
			۵۱*۱-۱/۲	-	۵۶۰,۰۰۰
		دنده بیرون	۳۸*۲	-	۴۶۰,۰۰۰
			۵۱*۲	-	۵۶۰,۰۰۰